



## Los efectos de la pandemia sobre las brechas de género. Mercado Laboral. Retroceso de dos décadas en la actividad económica

La pandemia puso a la luz desigualdades estructurales en la Argentina. Las asimetrías respecto a la composición y organización de los ingresos, la calidad de la inserción laboral, el acceso diferencial a la vivienda, a servicios públicos esenciales (como agua corriente), o a la conectividad e Internet, hicieron que el impacto de la pandemia fuera diferenciado para los diferentes grupos poblacionales. Todas estas desigualdades se amplifican si se las observa desde una perspectiva de género. **En esta entrega se mostrará el impacto de la pandemia en la inserción laboral, en especial la de las mujeres.**



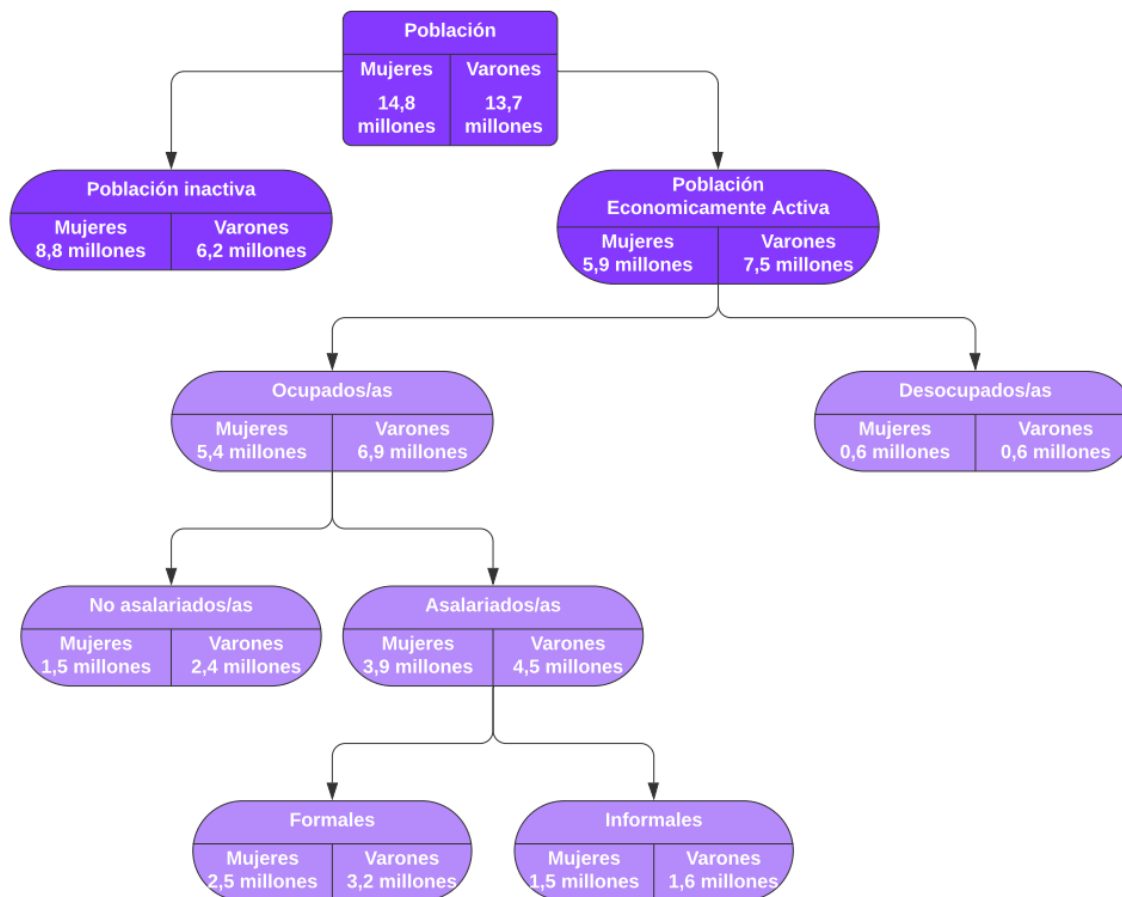
→ La lenta y dificultosa recuperación para las mujeres

A nivel mundial, las reducciones del empleo han sido más pronunciadas para las mujeres que para los varones. Estimaciones de la Organización Internacional del Trabajo (OIT) proyectan que el 5% de todas las mujeres empleadas perdieron su trabajo a nivel mundial frente al 3,9% de los varones empleados. 1.600 millones de trabajadores/as de la economía informal (76% de los trabajadores informales de todo el mundo) se vieron afectados por las medidas de cierre. En estos puestos laborales informales perdidos, las mujeres están sobrerrepresentadas: el 42% de las mujeres trabajaba en esos sectores, frente al 32% de los varones. Aunque en términos absolutos 64 millones de mujeres y 80 millones de hombres han perdido sus trabajos, el impacto relativo es mayor en las mujeres trabajadoras, simplemente porque hay menos mujeres en el mercado laboral en general y porque no se contemplan las horas de trabajo doméstico y de cuidados. El impacto de la pandemia sobre las mujeres en el mundo ha generado retrocesos en los avances que se lograron mundialmente en los últimos años. Según datos de OIT, la crisis del mercado de trabajo superó con creces el impacto de la crisis financiera mundial de 2009 (OIT, 2020).





Gráfico 1. Composición de la población relevada por EPH. 4to trimestre 2019



Fuente: Elaboración DNElyG en base a EPH-INDEC (4to trimestre 2019)

**Las mujeres realizan el 75,7% de las tareas domésticas y de cuidados no remuneradas. Esta distribución asimétrica contribuye a explicar las brechas de género que se observan en el mercado laboral,** al que las mujeres ingresan en una posición marcadamente desfavorecida en comparación con los varones. El hecho de que tengan mayores responsabilidades en los hogares impacta en el tiempo disponible para trabajar de manera remunerada, por lo que su tasa de actividad es, en promedio, 20 puntos porcentuales (p.p.) menor a la de los varones, tienen mayores niveles de precarización laboral y mayores tasas de desempleo. **Las mujeres jóvenes presentan consistentemente a lo largo del tiempo niveles de desempleo que duplican el porcentaje de la población general.**





Los datos de la siguiente tabla corresponden a la situación con la que se encontró el Gobierno de Alberto Fernández y Cristina Fernández de Kirchner en diciembre de 2019. Es decir que **previo a la pandemia, las brechas de desigualdad de género ya eran marcadas.**

#### Cuadro 1. Brechas laborales antes de la pandemia

Indicadores	Mujeres	Varones	Brecha
Tasa Actividad	49,4%	69,4%	20,0
Tasa de Actividad considerando amas/os de casa	61,5%	70,8%	9,3
Tasa Desocupación	9,5%	8,4%	-1,1
Tasa Desocupación en menores de 30 años	18,9%	16,9%	2,0
Tasa Empleo	44,7%	63,6%	18,9

Fuente: Elaboración DNElyG en base a datos de la EPH-INDEC (4to trimestre 2019)

La inserción laboral de las mujeres se encuentra vinculada a las tareas domésticas y de cuidados. A fines de 2019, el 16% de las trabajadoras ocupadas (y el 21% de las mujeres asalariadas) trabajaba en el servicio doméstico, en donde el 98% eran mujeres. **El empleo en casas particulares tiene los mayores índices de informalidad** (76% son informales) y es el peor pago de toda la economía. Otras de las ocupaciones más extendidas para las mujeres son la enseñanza (8 de cada 10 trabajadores son mujeres) y la salud (7 de cada 10 trabajadores son mujeres).

El 20 de marzo de 2020 se declararon las medidas de aislamiento en la Argentina, empezando una nueva etapa en el funcionamiento socio-económico del país. El gobierno pidió a las personas que permanecieran en sus hogares para cuidarse de contagiarse y ser contagiados/as, se restringió la apertura y el funcionamiento a sectores económicos o comercios considerados esenciales y, de este modo, se llevaron adelante políticas de aislamiento recomendadas por expertos y organismos internacionales que, con diferentes niveles de apertura, se sostuvieron a lo largo de varios meses.

Aunque la recuperación económica después del freno que supuso la pandemia está en marcha, no se recompusieron aún los valores previos a la crisis global producto del COVID 19 de las principales tasas del mercado de trabajo (actividad y empleo) y **la recuperación es más lenta y dificultosa para las mujeres.**

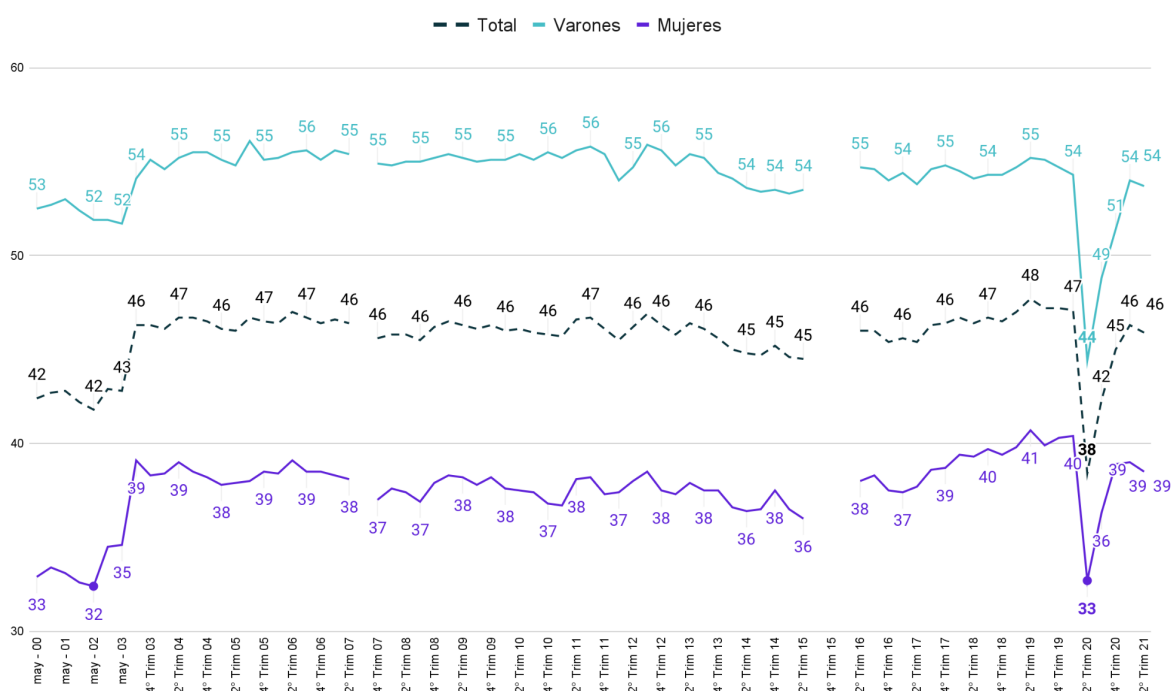




#### → Retroceso de dos décadas en la actividad económica

En el 2do trimestre de 2020, en lo que significó la caída en la Población Económicamente Activa (PEA) más grande de la historia, la tasa de actividad para mujeres llegó a su punto más bajo desde 2002, un retroceso de 2 décadas.

Gráfico 2. Serie histórica de Tasa de Actividad (Total y por sexos). 2002-2021



Fuente: Elaboración DNElyG con información de MTySS - SSPeE - Dirección General de Estudios y Estadísticas Laborales, en base a EPH (INDEC). **Nota:** La tasa de actividad de esta serie fue calculada sobre la población total relevada por la EPH-INDEC (a diferencia de la tasa con la que trabajamos habitualmente, que es la publicada por la EPH-INDEC para la población específica de 14 años y más).

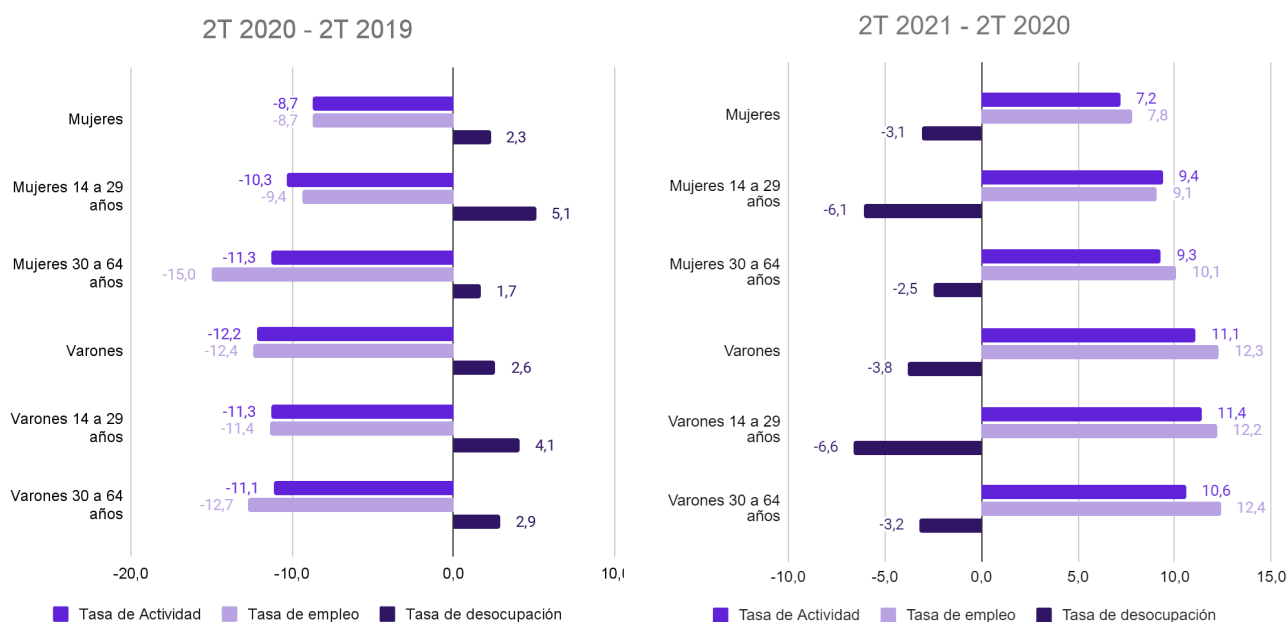
A lo largo del 2020 las condiciones laborales y económicas de toda la sociedad empeoraron y, dadas las brechas estructurales de desigualdad, la situación de las mujeres, que ya era difícil antes de la pandemia, se tornó más delicada aún. La magnitud del impacto puede observarse en los indicadores sociolaborales: entre el 1er. y el 2do. trimestre de 2020



(trimestre con mayor impacto de la pandemia) la **tasa de actividad y la tasa de empleo** cayeron 8,28 p.p. y 8,34 p.p. respectivamente.

La crisis desatada por la pandemia implicó la caída de la población económica activa más grande de la historia argentina. La tasa de actividad de las mujeres, que mide el porcentaje de mujeres mayores de 14 años que trabajan de manera remunerada o buscan trabajo, pasó de 49,5% a 41,2%. Esto significa que durante el segundo trimestre de 2020 sólo 4 de cada 10 mujeres participaron activamente en el mercado de trabajo (trabajando o buscando empleo) y que entre el 1er y el 2do trimestre de 2020 más de un millón y medio de mujeres pasaron a la inactividad.

Gráfico 3. Variación de principales tasas 2T 2020 - 2T 2019 y 2T 2021 - 2T 2020 (en puntos porcentuales)



Fuente: Elaboración DNElyG en base a datos de la EPH-INDEC (2do trimestre 2019, 2do trimestre 2020 y 2do trimestre 2021)

En el 2do trimestre de 2021, la tasa de actividad recuperó 7,5 p.p. (de los 8,7 p.p. que habían caído entre el primer y el segundo trimestre de 2020), empujada principalmente por el **crecimiento de la cantidad de personas ocupadas** (es decir, que pudieron volver a trabajar). No obstante, la recuperación fue mayor entre los varones. Concretamente: mientras la tasa

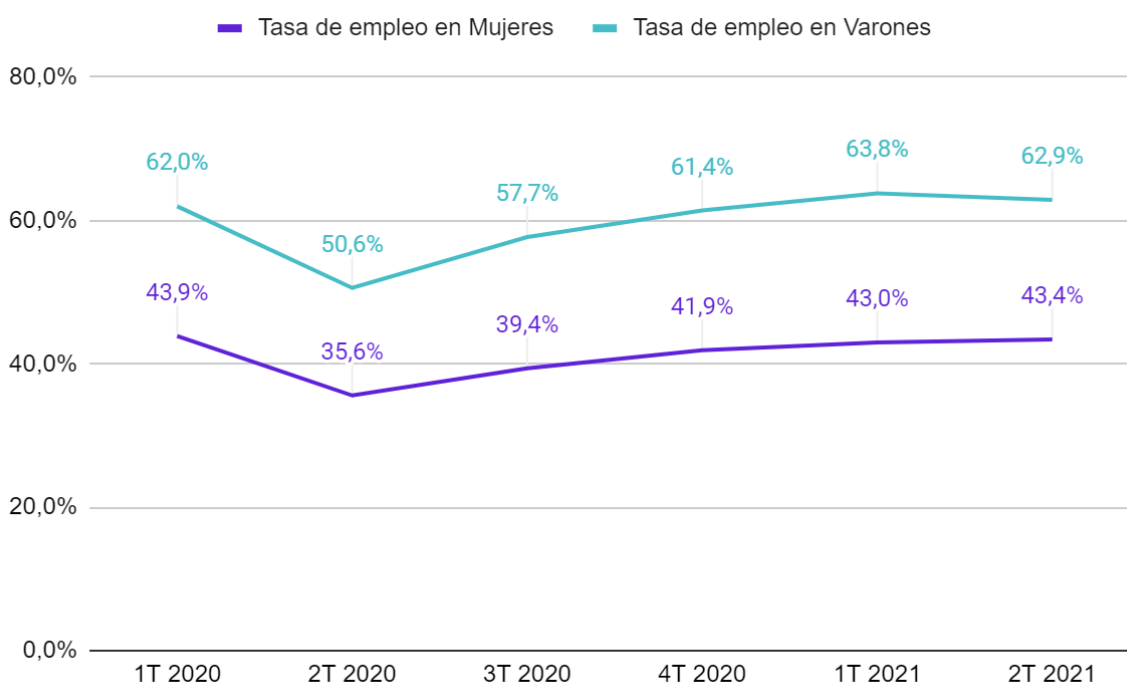




de empleo de las mujeres aumentó en 7,8 pp, la de los varones se incrementó en 12,3 p.p. a un ritmo que casi duplica el de las mujeres.

**Respecto a la tasa de empleo, para el 2do trimestre de 2021, los varones recobraron aproximadamente 750 mil puestos de trabajo más que las mujeres. A su vez, ellos superaron su nivel de empleo de comienzos de 2020, mientras la tasa de empleo de las mujeres se mantiene por debajo de sus niveles de 2020.**

Gráfico 4. Evolución de la tasa de empleo de mujeres y varones, 1° trim 2020 - 2°trim 2021



Fuente: Elaboración DNElyG en base a datos de la EPH-INDEC (1er, 2do, 3er y 4to trimestre 2020, 1er y 2do trimestre 2021)

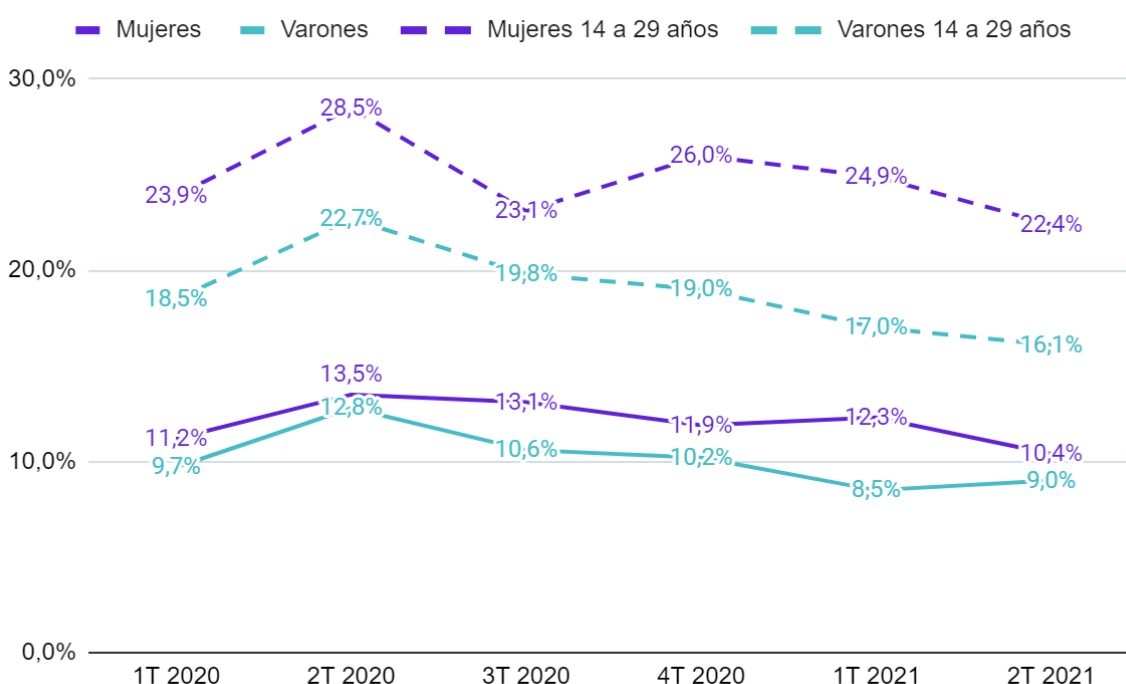
**Entre julio de 2020 y julio de 2021, la desocupación total descendió 3,5 p.p., pero entre las mujeres este descenso fue menor, de 3,1 p.p., mientras que los varones recuperaron más puestos de trabajo y así su tasa de desocupación cayó 3,8 p.p.**

Respecto a las menores de 30 años, **entre el primer y el segundo trimestre de 2020, la tasa de desocupación en mujeres jóvenes había aumentado en 4,6 p.p.** De esta forma, había



alcanzado un 28,5%, es decir, **casi 3 de cada 10 mujeres jóvenes que participaron en el mercado de trabajo lo hicieron buscando empleo**. En el segundo trimestre de 2021, se verificó un descenso de la tasa de 6,1 p.p. (28,5% a 22,4%), pero pese a ello, las mujeres menores de 30 años continúan siendo el grupo más afectado por la desocupación.

Gráfico 5. Evolución de la tasa de desocupación de mujeres y varones, total y de 14 a 29 años, 1° trim 2020 - 2° trim 2021



Fuente: Elaboración DNElyG en base a datos de la EPH-INDEC (1er, 2do, 3er y 4to trimestre 2020, 1er y 2do trimestre 2021)

En el segundo trimestre de 2020 la informalidad había caído casi 12 p.p. pero la variación se podía atribuir al efecto de la caída de la tasa de empleo, ya que  **fueron las trabajadoras informales (por su elevado nivel de vulnerabilidad) quienes vieron más reducida su participación en el mercado laboral (la cantidad de trabajadoras informales se redujo a casi la mitad)**.

Con la reactivación parcial que comenzó en los meses subsiguientes, **el porcentaje de empleadas/os informales creció** desde el 23,8% al 31,5% en el segundo trimestre de 2021.







Según INDEC, **el aumento en la cantidad de asalariados sin descuento jubilatorio y trabajadores por cuenta propia es el factor que explica casi la totalidad de la suba en la tasa de empleo en el último año.** El desafío, entonces, es lograr la reactivación del empleo formal y de mayor estabilidad laboral.

### → Datos destacados

- **El empleo en casas particulares tiene los mayores índices de informalidad** (76% son informales) y es el peor pago de toda la economía.
- En el 2do trimestre 2020 la tasa de actividad para mujeres pasó del 49,4% al 41,2%, **una caída de más de 8 puntos, llegando a la tasa de actividad más baja desde 2002.**
- **En el 2do trimestre de 2021, los varones superaron su nivel de empleo de comienzos de 2020, mientras la tasa de empleo de las mujeres se mantiene por debajo de sus niveles de 2020.**
- Al segundo trimestre de 2020 **casi 3 de cada 10 mujeres menores de 30 años que participaron en el mercado de trabajo lo hicieron buscando empleo.** Un año después, en el segundo trimestre de 2021, se verificó un descenso de la tasa de 6,1 p.p. (28,5% a 22,4%), Pese a ello, **las mujeres menores de 30 años continúan siendo el grupo más afectado por la desocupación.**

